



União das Freguesias de Abrigada e Cabanas de Torres

Relatório de Gestão – Ano 2025

Índice

1. Enquadramento Legal	2
2. Caracterização da Entidade	3
2.1. Identificação da Entidade	3
2.2. Descrição sumária das Atividades.....	3
2.3. Composição do Órgão Executivo	3
2.4. Nº de Eleitores	3
2.5. Organização Contabilística.....	3
3. Demonstração da Execução Orçamental da Receita.....	4
3.1. Resumo da Demonstração da execução Orçamental da Receita	4
3.2. Evolução das Receitas Arrecadadas.....	6
4. Demonstração da Execução orçamental da Despesa	7
4.1. Resumo da Demonstração da Execução Orçamental da Despesa.....	7
4.2. Evolução das Despesas Pagas	9
5. Demonstração da Execução do Plano Plurianual de Investimentos	10
6. Demonstração da Execução do Plano de Atividades	11
7. Receitas por cobrar no final do período.....	13
8. Compromissos a transitar e obrigações a transitar.....	13
8.1. Compromissos a transitar	14
8.2. Obrigações por pagar.....	14
9. Retenções e Operações de Tesouraria.....	15
9.1. Mapa de Retenções	15
9.2. Operações de Tesouraria.....	15
10. Resumo Diário de Tesouraria	16
11. SISAL - Sistema de Informação para o Subsetor da Administração Local	16
12. Conclusão	17

1. Enquadramento Legal

O Decreto-Lei nº 192/2015, de 3 de setembro aprova o Sistema de Normalização Contabilística para as Administrações Públicas (SNC-AP). O SNC-AP permite implementar e fomentar uma harmonização contabilística e aumentar o alinhamento entre a contabilidade pública e as contas nacionais e contribuir para a satisfação das necessidades dos utilizadores da informação do sistema de contabilidade e relato orçamental e financeiro das administrações públicas.

Nos termos do disposto no artigo 5.º do Decreto-Lei n.º 192/2015, de 11 de setembro, que aprovou o SNC-AP, as entidades de menor dimensão e risco orçamental beneficiam de um regime simplificado de contabilidade pública. A Portaria nº 218/2016 de 9 de agosto, estabelece um regime simplificado do SNC-AP, aplicado às entidades de menor dimensão e risco orçamental.

Relativamente às freguesias em que seja aplicado o regime simplificado, a função do contabilista público pode ser assegurada por um contabilista certificado, conforme previsto no nº 4 do art.º nº 8 do Decreto-Lei 192/2015 de 11 de setembro. Para este efeito, a Junta de Freguesia assegurou os serviços de contabilidade à Sociedade de Contabilidade SMARTFREG – Consultoria Autárquica.

No sentido de desonerar as mencionadas entidades do esforço de aplicação do conjunto completo das normas de contabilidade financeira que integram o SNC-AP, o regime simplificado contempla dois grupos de entidades públicas — as pequenas entidades e as microentidades —, definidos em função da relevância da sua execução orçamental, os quais ficam sujeitos a obrigações reduzidas face ao regime geral do SNC-AP, quanto à contabilização das transações e outros acontecimentos, bem como em relação ao seu relato.

O regime simplificado para as microentidades é composto pelos seguintes elementos: Norma de Contabilidade Pública 26 — Contabilidade e Relato Orçamental, a qual integra o Anexo II referido no artigo 2.º do Decreto-Lei n.º 192/2015, de 11 de setembro e divulgação do inventário do património.

São consideradas microentidades aquelas que, integrando o âmbito do SNC-AP definido no artigo 3.º do Decreto-Lei n.º 192/2015, de 11 de setembro, apresentem nas duas últimas prestações de contas um montante global de despesa orçamental paga inferior ou igual a 1.000.000 €.

O presente Relatório de Gestão e Documentos de Prestação de Contas do ano de 2025 serão submetidos à apreciação do Órgão Executivo e do Órgão Deliberativo, nos termos do disposto nos artigos 16º, nº1, alínea e) e alínea b), do nº1 do artigo 9º da Lei 75/2013, de 12 de setembro.

2. Caracterização da Entidade

2.1. Identificação da Entidade

União das Freguesias de Abrigada e Cabanas de Torres.

2.2. Descrição sumária das Atividades

A freguesia é representada pela Assembleia de Freguesia (órgão deliberativo) e pela União das Freguesias de Abrigada e Cabanas de Torres (órgão executivo), apresenta um conjunto de atribuições que, nos termos do regime jurídico das autarquias locais, corresponde à promoção e salvaguarda dos interesses próprios das populações, nos domínios do: planeamento, gestão e realização de investimentos nos casos e termos previstos na lei, proteção civil, cultura, educação, tempos livres e desporto, ação social, proteção da comunidade, equipamento rural e urbano, ambiente e salubridade.

2.3. Composição do Órgão Executivo

Presidente – Maria Rosa Filipe Pereira Sousa Brandão

Secretária – Catarina Isabel Pereira dos Santos Antão

Tesoureiro – Telmo Carvalho Ganchas

2.4. Nº de Eleitores

< 10.000 eleitores

2.5. Organização Contabilística

A União das Freguesias de Abrigada e Cabanas de Torres está inserida no regime das microentidades, composta norma de Contabilidade Pública 26 — Contabilidade e Relato Orçamental e divulgação do inventário do património.

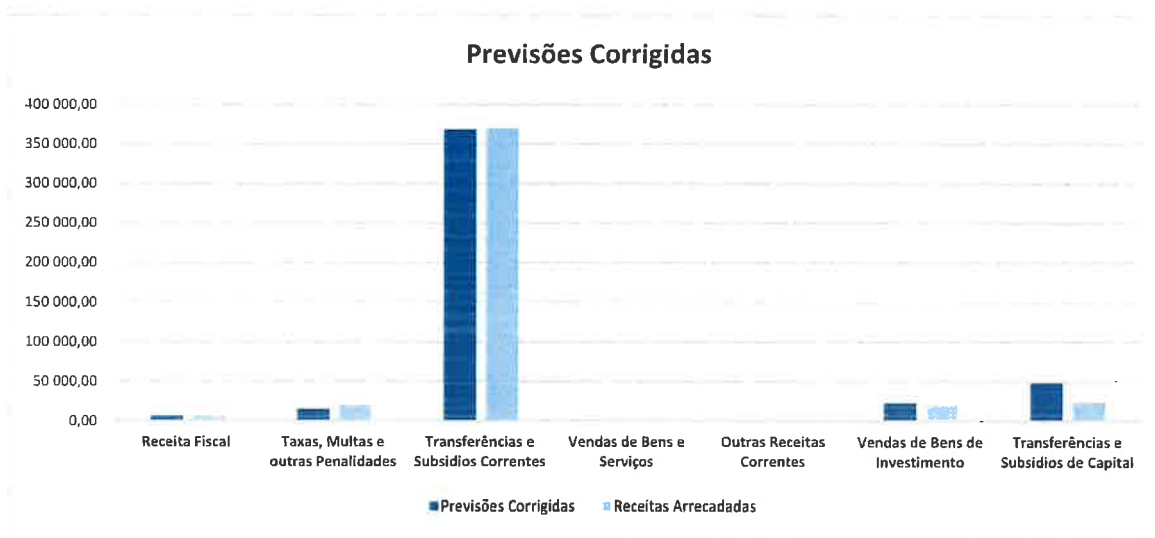
3. Demonstração da Execução Orçamental da Receita

O mapa de demonstração de execução orçamental da receita tem como finalidade permitir o controlo da execução orçamental da receita durante o período contabilístico. Esta demonstração deve permitir controlar todas as fases da execução do orçamento da receita, nomeadamente as liquidações e quais os valores cobrados e por receber.

3.1. Resumo da Demonstração da execução Orçamental da Receita

Rubrica	Descrição	Previsões Corrigidas	Receitas Arrecadadas	Grau de Execução	% receitas Arrecadadas
Total das Receitas Correntes		391 337,00	399 236,63	102,02%	88,75%
R1	Receita Fiscal	6 500,00	6 905,17	106,23%	1,53%
R3	Taxas, Multas e outras Penalidades	14 980,00	20 595,37	137,49%	4,58%
R5	Transferências e Subsídios Correntes	368 270,00	370 061,88	100,49%	82,26%
R6	Vendas de Bens e Serviços	1 337,00	1 674,21	125,22%	0,37%
R7	Outras Receitas Correntes	250,00	0,00	0,00%	0,00%
Total das Receitas de Capital		71 080,00	44 144,60	62,11%	9,81%
R8	Vendas de Bens de Investimento	22 430,00	20 496,00	91,38%	4,56%
R9	Transferências e Subsídios de Capital	48 650,00	23 648,60	48,61%	5,26%
Outras Receitas		50,00	6 486,54	12973,08%	1,44%
R11	Reposições Não Abatidas aos Pagamentos	50,00	6 486,54	12973,08%	1,44%
Total de Receitas Orçamentais		462 467,00	449 867,77	97,28%	100,00%
Saldo da Gerência Anterior - Na posse do Serviço		66 829,07	66 829,07	100,00%	
Total da Receita		529 296,07	516 696,84	97,62%	

No que respeita à afetação das receitas pelas diferentes rubricas é possível constatar que, durante este período, a União das Freguesias de Abrigada e Cabanas de Torres arrecadou receitas em todas as rubricas que havia previsto no início do ano, sendo a rubrica **R5 – Transferências e Subsídios Correntes**, aquela em que a autarquia arrecadou a quantia mais elevada.

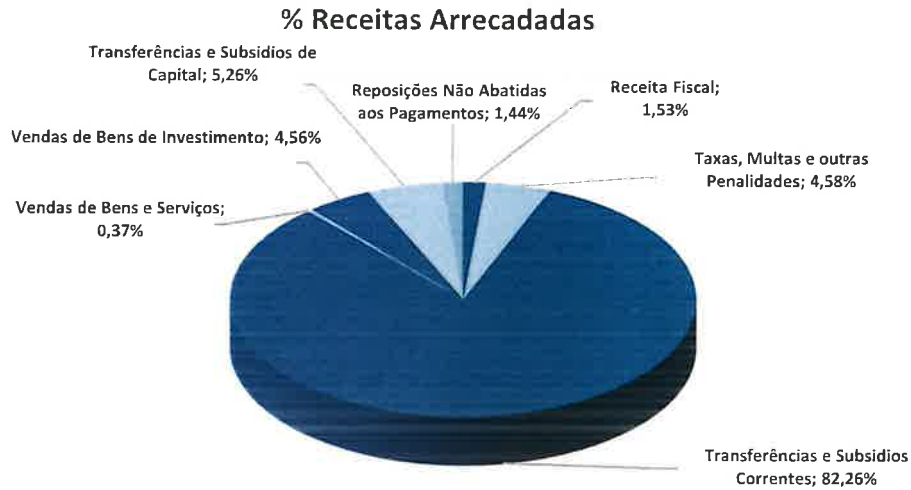


[Handwritten signature]

Relativamente aos índices de receitas arrecadadas verifica-se que a rubrica **R5 – Transferências e Subsídios Correntes** por si só, representa cerca de 82,26% do volume total da receita arrecadada, a rubrica **R9 – Transferências e Subsídios de Capital** representa 5,26% das receitas arrecadadas, a rubrica **R3 – Taxas, Multas e Outras Penalidades** representa 4,58% das receitas arrecadadas a rubrica **R8 – Venda de bens de Investimentos** representa 4,56% das receitas arrecadadas, enquanto as restantes rubricas, na sua totalidade, representam cerca de 3,34% do total das receitas arrecadadas.

A União das Freguesias de Abrigada e Cabanas de Torres previu arrecadar no ano de 2025 um montante de 529.296,07 Euros dos quais arrecadou 449.867,77 Euros mais o saldo da gerência anterior e que se distribuem pelas rubricas acima mencionadas, sendo que o grau de Execução Orçamental das receitas se situa nos 97,62% para as receitas previstas para o ano de 2025.

No seguinte gráfico é possível verificar o volume de receitas durante o exercício económico de 2025. Assim sendo, mais uma vez se constata que a rubrica **R5 – Transferências e Subsídios Correntes** foi aquela em que a autarquia arrecadou maior volume de receitas.

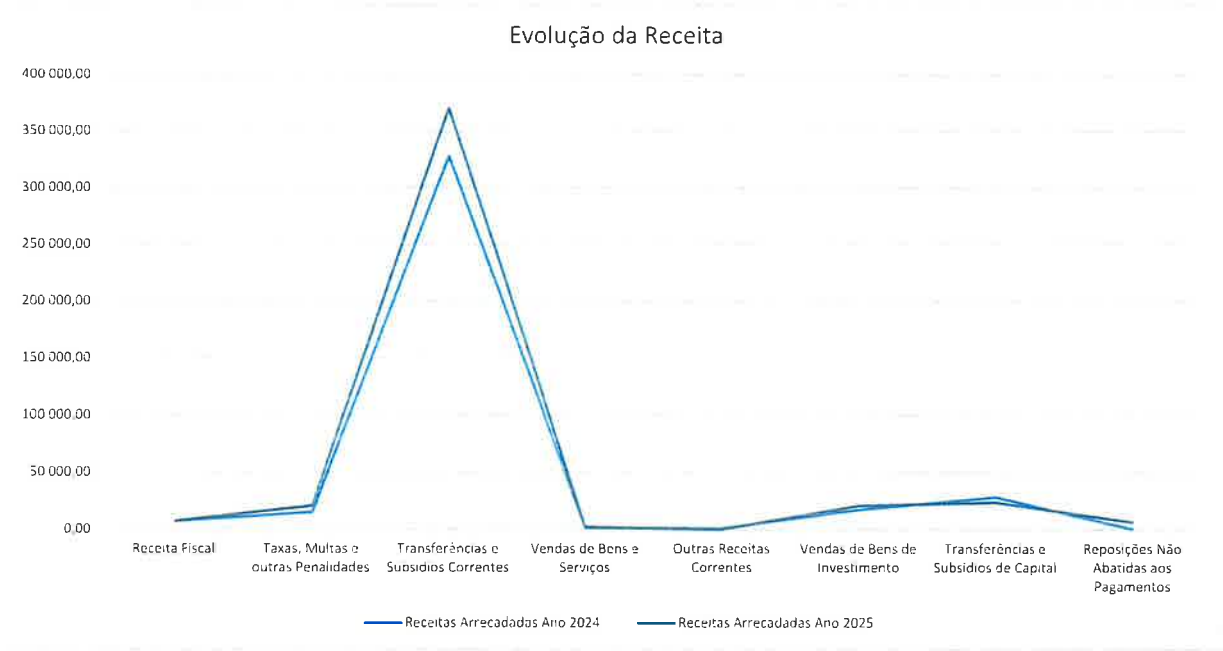


[Handwritten signature and initials]

3.2. Evolução das Receitas Arrecadadas

Rubrica	Descrição	Receitas Arrecadadas Ano 2024	Receitas Arrecadadas Ano 2025	Variação Absoluta	Variação Relativa (%)
Total das Receitas Correntes		351 255,79	399 236,63	47 980,84 €	13,66%
R1	Receita Fiscal	6 782,45	6 905,17	122,72	1,81%
R3	Taxas, Multas e outras Penalidades	14 961,50	20 595,37	5 633,87	37,66%
R5	Transferências e Subsídios Correntes	327 925,02	370 061,88	42 136,86	12,85%
R6	Vendas de Bens e Serviços	1 111,82	1 674,21	562,39	50,58%
R7	Outras Receitas Correntes	475,00	0,00	-475,00	-100,00%
Total das Receitas de Capital		45 154,68	44 144,60	-1 010,08 €	-2,24%
R8	Vendas de Bens de Investimento	17 155,00	20 496,00	3 341,00	19,48%
R9	Transferências e Subsídios de Capital	27 999,68	23 648,60	-4 351,08	-15,54%
Outras Receitas		250,13	6 486,54	6 236,41	2493,27%
R11	Reposições Não Abatidas aos Pagamentos	250,13	6 486,54	6 236,41	2493,27%
Total das Receitas Orçamentais		396 660,60	449 867,77	53 207,17	13,41%

Do total das receitas arrecadas durante o ano de 2025, evidencia-se que houve um aumento de 53.207,17 Euros em relação ao ano anterior a que corresponde um incremento de 13,41% das receitas arrecadadas. O maior aumento foi de 42.136,86 Euros na rubrica *R5 - Transferências e Subsídios de Correntes*.



4. Demonstração da Execução orçamental da Despesa

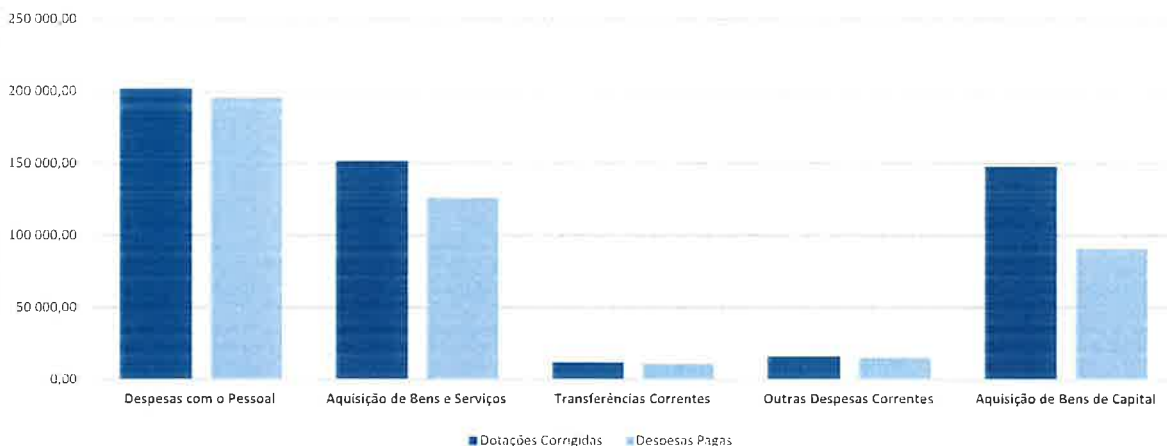
O mapa de demonstração de execução orçamental despesa tem como finalidade permitir o controlo da execução orçamental da despesa durante o período contabilístico. Esta demonstração deve permitir controlar todas as fases da execução do orçamento da despesa, nomeadamente os compromissos assumidos e quais os valores pagos e por pagar.

4.1. Resumo da Demonstração da Execução Orçamental da Despesa

Rubrica	Descrição	Dotações Corrigidas	Despesas Pagas	Grau de Execução	% Despesas Pagas
Total das Despesas Correntes		381 527,07	348 113,59	91,24%	79,28%
D1	Despesas com o Pessoal	201 927,91	195 630,90	96,88%	44,55%
D2	Aquisição de Bens e Serviços	151 649,16	126 205,10	83,22%	28,74%
D4	Transferências Correntes	11 833,50	11 041,90	93,31%	2,51%
D5	Outras Despesas Correntes	16 116,50	15 235,69	94,53%	3,47%
Total das Despesas de Capital		147 769,00	90 964,74	61,56%	20,72%
D6	Aquisição de Bens de Capital	147 769,00	90 964,74	61,56%	20,72%
Total Despesa		529 296,07	439 078,33	82,96%	100,00%

No que respeita à afetação das despesas pelos diferentes agrupamentos, a União das Freguesias de Abrigada e Cabanas de Torres realizou despesas em as todas rubricas de despesa que havia previsto. O Orçamento da despesa apresentava uma previsão de 529.296,07 Euros do qual gastou 439.078,33 Euros, executando assim 82,96% do orçamento da despesa.

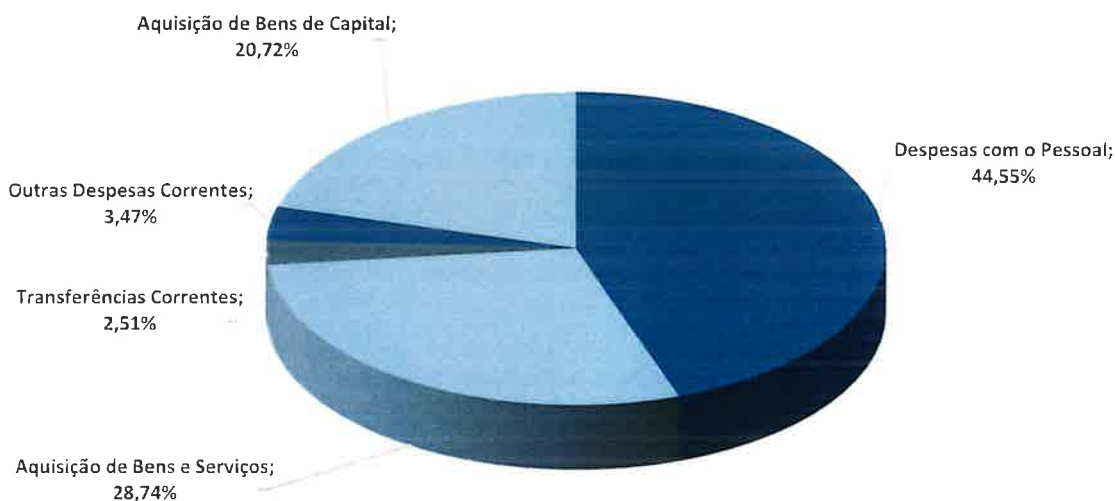
Dotações Corrigidas / Despesas Pagas



A rubrica com maior peso nas despesas foi a **D1 – Despesas com o Pessoal**, representando 44,55% das despesas realizadas no ano económico de 2025.

Nas restantes rubricas, a rubrica **D2 – Aquisição de Bens e Serviços** representa 28,74% do total das despesas pagas, a **D6 - Aquisição de Bens de Capital** representa 20,72% das despesas pagas, a **D4 - Transferências Correntes** representa 2,51% das despesas pagas e a **D5 - Outras Despesas Correntes** representa 3,47%.

% Despesas Pagas

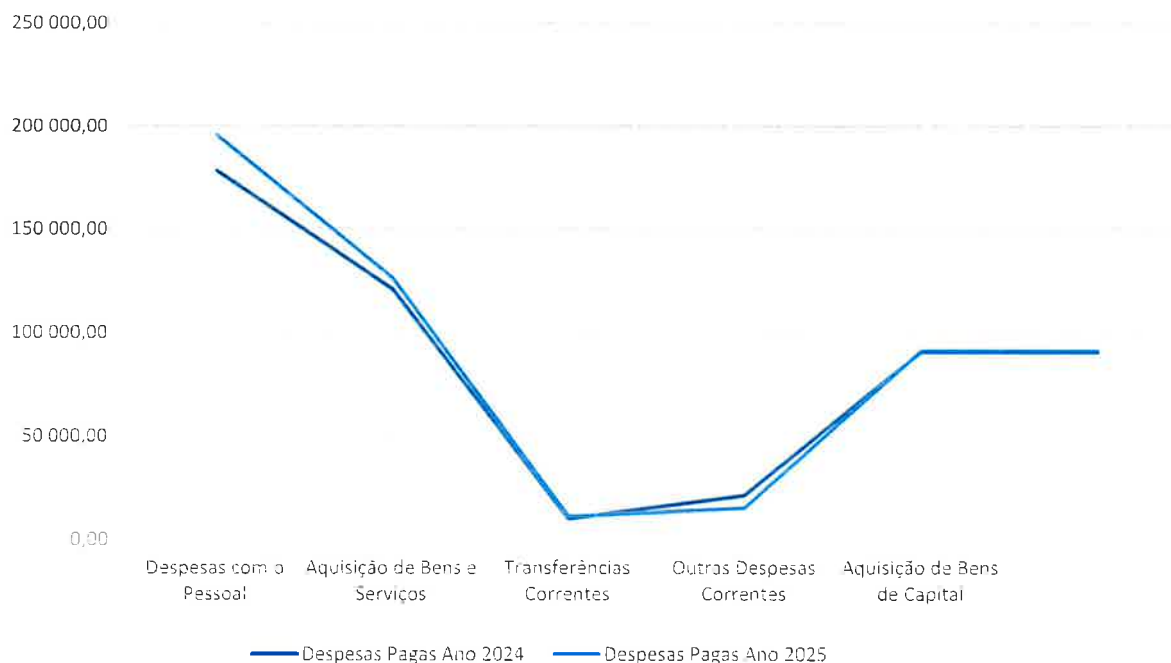


4.2. Evolução das Despesas Pagas

Rubrica	Descrição	Despesas Pagas Ano 2024	Despesas Pagas Ano 2025	Variação Absoluta	Variação Relativa (%)
Total das Despesas Correntes		330 098,88	348 113,59	18 014,71	5,46%
D1	Despesas com o Pessoal	178 138,74	195 630,90	17 492,16	9,82%
D2	Aquisição de Bens e Serviços	120 851,83	126 205,10	5 353,27	4,43%
D4	Transferências Correntes	9 950,00	11 041,90	1 091,90	10,97%
D5	Outras Despesas Correntes	21 158,31	15 235,69	-5 922,62	-27,99%
Total das Despesas de Capital		90 449,17	90 964,74	515,57	0,57%
D6	Aquisição de Bens de Capital	90 449,17	90 964,74	515,57	0,57%
Total Despesa		420 548,05	439 078,33	18 530,28	4,41%

Do total das despesas pagas durante o ano de 2025, evidencia-se que houve um aumento de 18.530,28 Euros em relação ao ano anterior o que corresponde a um incremento de 4,41% das despesas pagas. O maior aumento é na rubrica da despesa **D1 – Despesas com o Pessoal** com um aumento de despesas pagas em 17.492,16 Euros o que equivale a mais 9,82%.

Evolução da Despesa

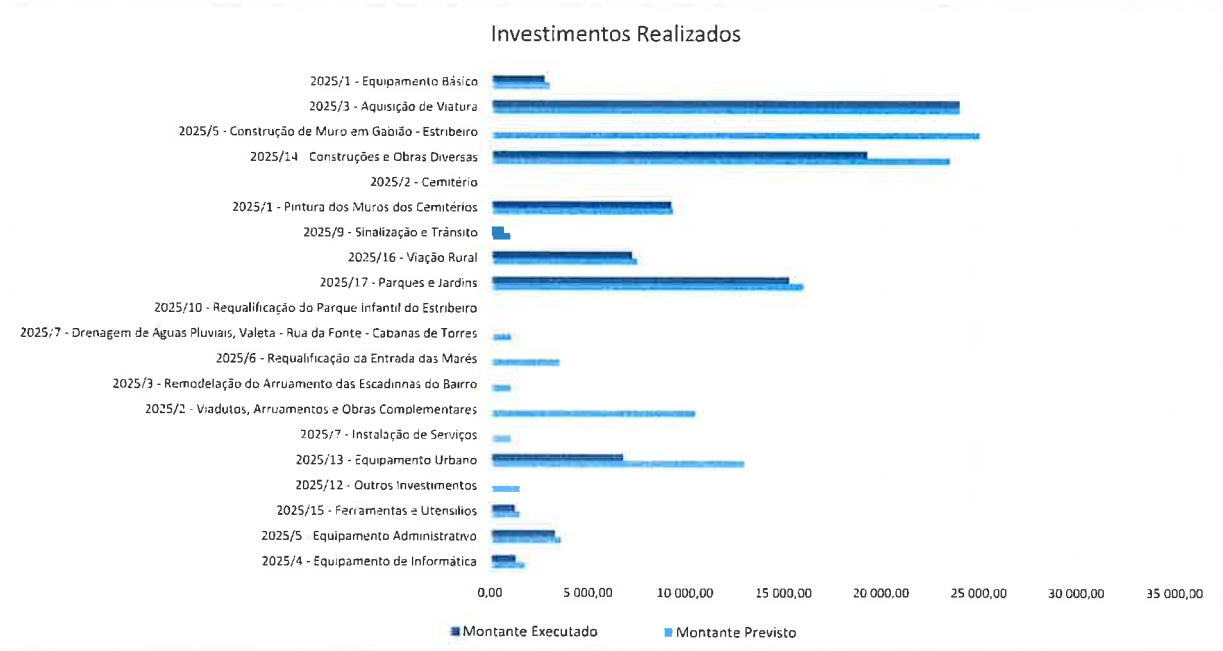


5. Demonstração da Execução do Plano Plurianual de Investimentos

O mapa de demonstração de execução anual do PPI, que tem como finalidade permitir o controlo da execução anual do plano plurianual de investimentos, facultando informação relativa a cada programa e projeto de investimento, designadamente sobre forma de realização, fontes de financiamento, fase de execução, financiamento da componente anual e valor global do programa/projeto, e execução financeira dos anos anteriores.

Projetos	Montante Previsto	Montante Executado	Execução %	% despesas Pagas
2025/4 - Equipamento de Informática	1 750,00	1 280,00	73,14%	1,41%
2025/5 - Equipamento Administrativo	3 600,00	3 299,85	91,66%	3,63%
2025/15 - Ferramentas e Utensílios	1 500,00	1 233,79	82,25%	1,36%
2025/12 - Outros Investimentos	1 500,00	0,00	0,00%	0,00%
2025/13 - Equipamento Urbano	13 000,00	6 789,60	52,23%	7,46%
2025/7 - Instalação de Serviços	1 000,00	0,00	0,00%	0,00%
2025/2 - Viadutos, Arruamentos e Obras Complementares	10 500,00	0,00	0,00%	0,00%
2025/3 - Remodelação do Arruamento das Escadilhas do Bairro	1 000,00	0,00	0,00%	0,00%
2025/6 - Requalificação da Entrada das Marés	3 500,00	0,00	0,00%	0,00%
2025/7 - Drenagem de Águas Pluviais, Valeta - Rua da Fonte - Cabanas de Torres	1 000,00	0,00	0,00%	0,00%
2025/10 - Requalificação do Parque Infantil do Estribeiro	100,00	0,00	0,00%	0,00%
2025/17 - Parques e Jardins	16 000,00	15 296,28	95,60%	16,82%
2025/16 - Viação Rural	7 500,00	7 229,20	96,39%	7,95%
2025/9 - Sinalização e Trânsito	1 000,00	650,84	65,08%	0,72%
2025/1 - Pintura dos Muros dos Cemitérios	9 319,00	9 225,00	98,99%	10,14%
2025/2 - Cemitério	0,00	0,00	0,00%	0,00%
2025/14 - Construções e Obras Diversas	23 500,00	19 256,88	81,94%	21,17%
2025/5 - Construção de Muro em Gabião - Estribeiro	25 000,00	0,00	0,00%	0,00%
2025/3 - Aquisição de Viatura	24 000,00	23 985,00	99,94%	26,37%
2025/1 - Equipamento Básico	3 000,00	2 718,30	90,61%	2,99%
Total	147 769,00	90 964,74	61,56%	100,00%

[Handwritten signature]



Foram aplicados em investimentos 20,72% da despesa paga, o que corresponde a um investimento de 90.964,74 Euros. Do total dos investimentos realizados, 26,37% foram gastos em “Aquisição de Viatura”.

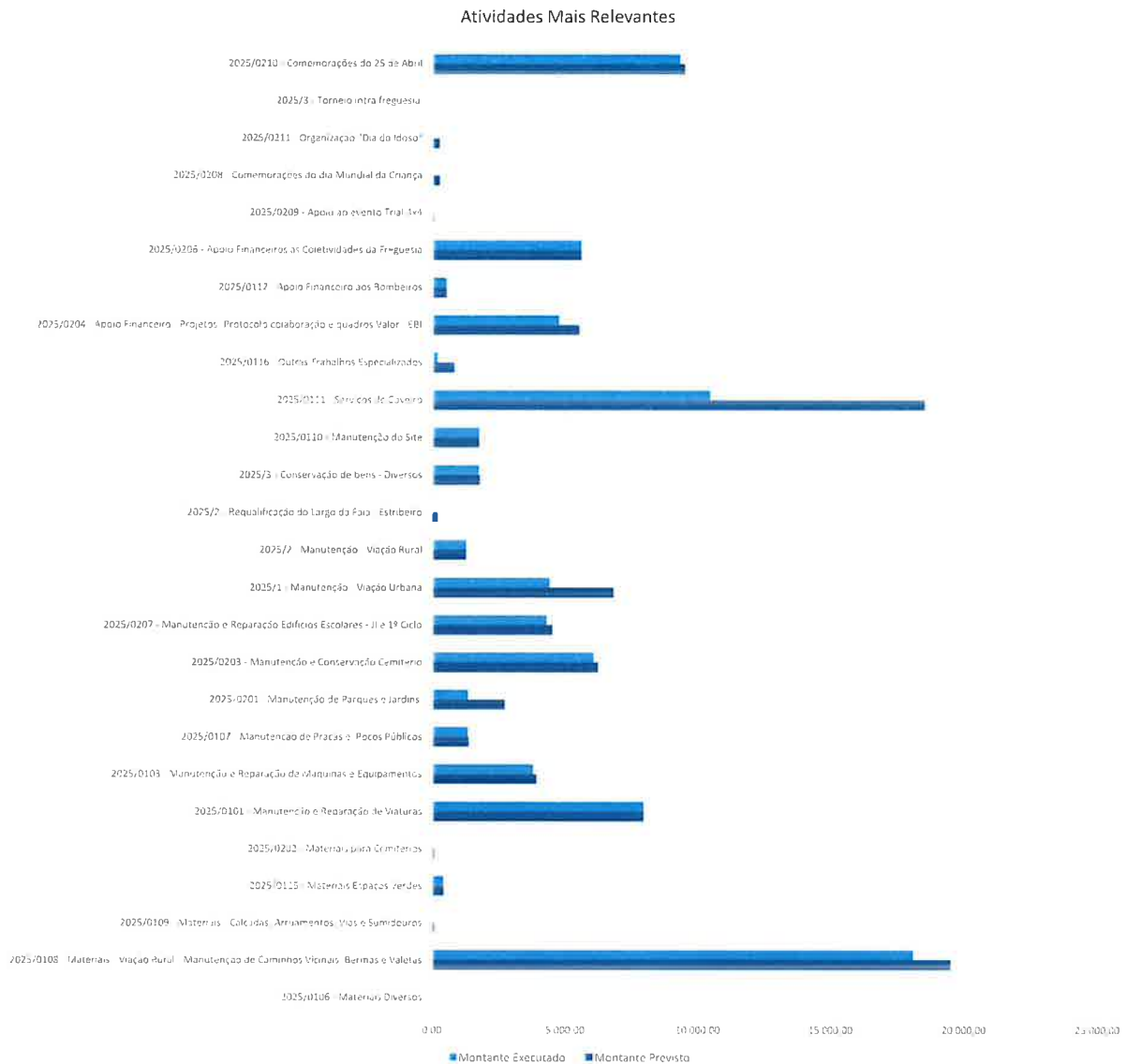
6. Demonstração da Execução do Plano de Atividades

O mapa de demonstração de execução anual do PPA, que tem como finalidade permitir o controlo da execução anual do plano plurianual de atividades, facultando informação relativa a cada programa e projeto, designadamente sobre forma de realização, fontes de financiamento, fase de execução, financiamento da componente anual e valor global do programa/projeto, e execução financeira dos anos anteriores.

União das Freguesias de Abrigada e Cabanas de Torres

Projetos	Montante Previsto	Montante Executado	Execução %	% despesas Pagas
2025/0106 - Materiais Diversos	25,00	0,00	0,00%	0,00%
2025/0108 - Materiais - Viação Rural - Manutenção de Caminhos Vicinais, Bermas e Valetas	19 500,00	18 082,12	92,73%	21,77%
2025/0109 - Materiais - Calçadas, Arruamentos, Vias e Sumidouros	50,00	0,00	0,00%	0,00%
2025/0115 - Materiais Espaços Verdes	400,00	393,60	98,40%	0,47%
2025/0202 - Materiais para Cemitérios	50,00	0,00	0,00%	0,00%
2025/0101 - Manutenção e Reparação de Viaturas	7 930,00	7 929,48	99,99%	9,55%
2025/0103 - Manutenção e Reparação de Máquinas e Equipamentos	3 900,00	3 776,68	96,84%	4,55%
2025/0107 - Manutenção de Praças e Poços Públicos	1 350,00	1 323,90	98,07%	1,59%
2025/0201 - Manutenção de Parques e Jardins	2 700,00	1 333,88	49,40%	1,61%
2025/0203 - Manutenção e Conservação Cemitério	6 220,00	6 047,65	97,23%	7,28%
2025/0207 - Manutenção e Reparação Edifícios Escolares - II e 1º Ciclo	4 500,00	4 283,90	95,20%	5,16%
2025/1 - Manutenção - Viação Urbana	6 800,00	4 392,64	64,60%	5,29%
2025/2 - Manutenção - Viação Rural	1 250,00	1 248,52	99,88%	1,50%
2025/2 - Requalificação do Largo da Faia - Estribeiro	200,00	0,00	0,00%	0,00%
2025/3 - Conservação de bens - Diversos	1 780,00	1 743,20	97,93%	2,10%
2025/0110 - Manutenção do Site	1 750,00	1 746,60	99,81%	2,10%
2025/0111 - Serviços de Coveiro	18 500,00	10 442,70	56,45%	12,57%
2025/0116 - Outras Trabalhos Especializados	800,00	165,00	20,63%	0,20%
2025/0204 - Apoio Financeiro - Projetos- Protocolo colaboração e quadros Valor - EBI	5 500,00	4 750,00	86,36%	5,72%
2025/0112 - Apoio Financeiro aos Bombeiros	500,00	500,00	100,00%	0,60%
2025/0206 - Apoio Financeiros ás Coletividades da Freguesia	5 573,40	5 573,40	100,00%	6,71%
2025/0209 - Apoio ao evento Trial 4x4	41,60	0,00	0,00%	0,00%
2025/0208 - Comemorações do dia Mundial da Criança	250,00	0,00	0,00%	0,00%
2025/0211 - Organização "Dia do Idoso"	250,00	0,00	0,00%	0,00%
2025/3 - Torneio intra freguesia	0,00	0,00	0,00%	0,00%
2025/0210 - Comemorações do 25 de Abril	9 500,00	9 315,64	98,06%	11,22%
Total	99 320,00	83 048,91	83,62%	100,00%

Handwritten signature and initials in blue ink.



7. Receitas por cobrar no final do período

A União das Freguesias de Abrigada e Cabanas de Torres não apresenta no final do período de relato receitas por liquidar.

8. Compromissos a transitar e obrigações a transitar

Os compromissos consideram-se assumidos quando é executada uma ação formal pela entidade, como sejam a emissão de ordem de compra, nota de encomenda ou documento equivalente, ou a assinatura de um contrato, acordo ou protocolo. As obrigações a transitar são obrigações que à data de 31 de dezembro não estavam pagas.

8.1. Compromissos a transitar

A União das Freguesias de Abrigada e Cabanas de Torres apresenta no final do período de relato, os seguintes compromissos por cobrar:

N.º Comp	Class. Económica	Descrição	Valor Comp
2025/1.190	020220	Outros trabalhos especializados - (Resmad)	7 134,00
2025/1.793	020225	Outros serviços (Bricatel)	1 057,80
		Total	8 191,80

8.2. Obrigações por pagar

A União das Freguesias de Abrigada e Cabanas de Torres apresenta no final do período de relato, as seguintes obrigações por cobrar:

Obrigações	Class. Económica	Descrição	Valor Obrigaç
2025/1.1638	010107	Pessoal em regime de tarefa ou avença	270,75
2025/1.1752	0202010202	Água (outros locais)	485,89
2025/1.1669	020220	Outros trabalhos especializados	774,90
2025/1.1653	07010413	Outros	23 645,95
2025/1.1627	01010401	Pessoal em funções	125,91
2025/1.1628	01010401	Pessoal em funções	495,39
2025/1.1628	010205	Abono para falhas	0,11
2025/1.1629	01010401	Pessoal em funções	107,62
2025/1.1629	0102130202	Subsídios de Insalubridade e Penosidade	2,20
2025/1.1631	01010401	Pessoal em funções	129,37
2025/1.1632	01010401	Pessoal em funções	133,70
2025/1.1633	01010401	Pessoal em funções	133,63
2025/1.1633	0102130202	Subsídios de Insalubridade e Penosidade	12,33
2025/1.1634	01010401	Pessoal em funções	127,37
2025/1.1636	01010401	Pessoal em funções	145,59
2025/1.1636	010202	Horas extraordinárias	8,40
2025/1.1637	010101	Titulares de órgãos de soberania e membros de órgãos autárquicos	140,66
2025/1.1637	010111	Representação	42,10
2025/1.1652	020203	Conservação de bens	3,45
		Total	26 785,32

9. Retenções e Operações de Tesouraria

9.1. Mapa de Retenções

O mapa de retenções evidencia os movimentos dos valores retidos das remunerações do pessoal e entregues às respetivas entidades, bem como as retenções efetuadas aos trabalhadores independentes durante o período de relato.

Classificação	Designação	Saldo da Gerência Anterior		Movimento		Saldo para a Gerência Seguinte	
		Devedor	Credor	Débito	Crédito	Devedor	Credor
170101	Imposto de Selo	0,00 €	0,00 €	0,00 €	0,00 €	0,00 €	0,00 €
170102	Caixa Geral de Aposentações	0,00 €	266,73 €	4.105,12 €	4.136,44 €	0,00 €	298,05 €
170103	ADSE	0,00 €	84,64 €	1.774,06 €	1.843,02 €	0,00 €	153,60 €
170104	Centro Regional de Segurança Social	0,00 €	625,58 €	9.842,88 €	9.920,71 €	0,00 €	703,41 €
170105	IRS - Trabalho Dependente	0,00 €	285,00 €	5.169,00 €	5.307,00 €	0,00 €	423,00 €
170106	IRS - Trabalho Independente	0,00 €	322,50 €	4.503,97 €	4.455,67 €	0,00 €	274,20 €
170107	STAL	0,00 €	24,19 €	310,20 €	312,33 €	0,00 €	26,32 €
170109	Sobretaxa Extraordinária	0,00 €	0,00 €	0,00 €	0,00 €	0,00 €	0,00 €
170201	Espaço Cidadão - A.M.A	0,00 €	0,00 €	0,00 €	0,00 €	0,00 €	0,00 €
170203	Outras Operações de Tesouraria - CMA	0,00 €	0,00 €	0,00 €	0,00 €	0,00 €	0,00 €
17020301	GNR	0,00 €	0,00 €	0,00 €	0,00 €	0,00 €	0,00 €
170204	Águas de Alenquer	0,00 €	0,00 €	0,00 €	0,00 €	0,00 €	0,00 €
170205	Penhora - Fornecedores	0,00 €	0,00 €	0,00 €	0,00 €	0,00 €	0,00 €
170206	Espaço Cidadão - I.M.T	0,00 €	0,00 €	0,00 €	0,00 €	0,00 €	0,00 €
170207	Emissão da 2ª Via do Cartão ADSE	0,00 €	0,00 €	0,00 €	0,00 €	0,00 €	0,00 €
170208	Fundo ambiental- bilha do gás	0,00 €	0,00 €	0,00 €	0,00 €	0,00 €	0,00 €
Total		0,00 €	1.608,64 €	25.705,23 €	25.975,17 €	0,00 €	1.878,58 €

9.2. Operações de Tesouraria

As operações de tesouraria são transações que geram entradas e saídas de caixa, mas não representam operações de execução orçamental, isto é, correspondem às operações que não são consideradas receita ou despesa orçamental, mas que têm expressão na tesouraria e na contabilidade de cada entidade, como é o caso da intermediação de fundos, de cobranças de receita por conta de outrem e a constituição e reforço de cauções e garantias.

Classificação	TERC	Designação	Saldo da Gerência Anterior		Movimento		Saldo para a Gerência Seguinte	
			Devedor	Credor	Débito	Crédito	Devedor	Credor
170101		Imposto de Selo	0,00 €	0,00 €	0,00 €	0,00 €	0,00 €	0,00 €
170102		Caixa Geral de Aposentações	0,00 €	0,00 €	0,00 €	0,00 €	0,00 €	0,00 €
170103		ADSE	0,00 €	0,00 €	0,00 €	0,00 €	0,00 €	0,00 €
170104		Centro Regional de Segurança Social	0,00 €	0,00 €	0,00 €	0,00 €	0,00 €	0,00 €
170105		IRS - Trabalho Dependente	0,00 €	0,00 €	0,00 €	0,00 €	0,00 €	0,00 €
170106		IRS - Trabalho Independente	0,00 €	0,00 €	0,00 €	0,00 €	0,00 €	0,00 €
170107		STAL	0,00 €	0,00 €	0,00 €	0,00 €	0,00 €	0,00 €
170109		Sobretaxa Extraordinária	0,00 €	0,00 €	0,00 €	0,00 €	0,00 €	0,00 €
170201		Espaço Cidadão - A.M.A	0,00 €	9,19 €	115,05 €	118,74 €	0,00 €	12,88 €
170203		Outras Operações de Tesouraria - CMA	0,00 €	0,00 €	0,00 €	0,00 €	0,00 €	0,00 €
17020301		GNR	0,00 €	0,00 €	0,00 €	0,00 €	0,00 €	0,00 €
170204		Águas de Alenquer	0,00 €	0,00 €	0,00 €	0,00 €	0,00 €	0,00 €
170205		Penhora - Fornecedores	0,00 €	0,00 €	0,00 €	0,00 €	0,00 €	0,00 €
170206		Espaço Cidadão - I.M.T	0,00 €	0,00 €	3.010,50 €	3.064,50 €	0,00 €	54,00 €
170207		Emissão da 2ª Via do Cartão ADSE	0,00 €	0,00 €	0,00 €	0,00 €	0,00 €	0,00 €
170208		Fundo ambiental- bilha do gás	0,00 €	0,00 €	495,00 €	570,00 €	0,00 €	75,00 €
Total			0,00 €	9,19 €	3.620,55 €	3.753,24 €	0,00 €	141,88 €

10. Resumo Diário de Tesouraria

Através do resumo diário de tesouraria é possível apurar, o montante de disponibilidades (caixas e fundo de manei) existentes nos cofres da União das Freguesias de Abrigada e Cabanas de Torres, os saldos de cada uma das contas bancárias, o saldo de operações orçamentais o saldo de operações de tesouraria e as retenções por operações orçamentais.

Referência aos Registos	Saldo do dia Anterior	Entrada	Soma	Saída	Saldo para o dia seguinte
CAIXAS / FUNDOS DE MANEIO					
Caixa -Espaço Cidadão - Cab Torres	60,00 €	0,00 €	60,00 €	0,00 €	60,00 €
Caixa Abrigada	840,72 €	0,00 €	840,72 €	836,60 €	4,12 €
Caixa Cabanas de Torres	45,90 €	0,00 €	45,90 €	4,00 €	41,90 €
FUNDO DE MANEIO	500,00 €	0,00 €	500,00 €	0,00 €	500,00 €
SUBTOTAL DE CAIXAS / FUNDOS MANEIO	1.446,62 €	0,00 €	1.446,62 €	840,60 €	606,02 €
DEPÓSITOS EM INSTITUIÇÕES BANCÁRIAS					
Caixa de Crédito Agrícola -	16.512,56 €	0,00 €	16.512,56 €	589,07 €	15.923,49 €
Caixa Geral de Depósitos - ufact -	62.928,01 €	995,84 €	63.923,85 €	2.692,97 €	61.230,88 €
CCAM - UNIÃO - ÁGUAS -	0,00 €	0,00 €	0,00 €	0,00 €	0,00 €
SUBTOTAL BANCÁRIO	79.440,57 €	995,84 €	80.436,41 €	3.282,04 €	77.154,37 €
TOTAL DISPONIBILIDADES	80.887,19 €	995,84 €	81.883,03 €	4.122,64 €	77.760,39 €
Documentos	0,00 €	0,00 €	0,00 €	0,00 €	0,00 €
TOTAL MOV DE TESOURARIA	80.887,19 €	995,84 €	81.883,03 €	4.122,64 €	77.760,39 €
OPERAÇÕES					
Operações Orçamentais	80.820,31 €	920,84 €	81.741,15 €	4.122,64 €	77.618,51 €
Operações de Tesouraria	66,88 €	75,00 €	141,88 €	0,00 €	141,88 €
Operações Bancárias (Transf./Lev./Dep. entre Caixas/Bancos)	0,00 €	0,00 €	0,00 €	0,00 €	0,00 €
TOTAL OPERAÇÕES	80.887,19 €	995,84 €	81.883,03 €	4.122,64 €	77.760,39 €
RETENÇÕES POR OPERAÇÕES ORÇAMENTAIS	1.878,58 €	0,00 €	1.878,58 €	0,00 €	1.878,58 €

11. SISAL - Sistema de Informação para o Subsetor da Administração Local

O Sistema de Normalização Contabilística para as Administrações Públicas (SNC-AP), aprovado pelo Decreto-Lei n.º 192/2015, de 11 de novembro, é, nos termos do artigo 2.º, de aplicação obrigatória a todos os serviços e organismos da administração local que legalmente estejam obrigadas à aplicação do referencial contabilístico das autarquias. A DGAL disponibiliza, nos termos do art.º 98.º da LOE2019, o sistema de reporte a utilizar para o envio da informação nos termos do SNC-AP, o Sistema de Informação do Subsetor da Administração Local (SISAL), neste sentido, a União das Freguesias de Abrigada e Cabanas de Torres submeteu os mapas obrigatórios cumprindo assim uma obrigação legal.

12. Conclusão

O mapa de demonstração de desempenho orçamental, evidência as importâncias relativas a todos os recebimentos e pagamentos ocorridos no período contabilístico, quer se reportem à execução orçamental, quer a operações de tesouraria. Nesta demonstração também se evidenciam os correspondentes saldos (da gerência anterior e para a gerência seguinte).


Recebimentos/Entrada de Fundos			Pagamentos/Saída de Fundos		
SALDO DA GERÊNCIA ANTERIOR		66.838,26€	DESPESAS ORÇAMENTAIS		439.078,33€
Execução Orçamental	66.829,07€		Correntes	348.113,59€	
Operações de Tesouraria	9,19€		Capital	90.964,74€	
RECEITAS ORÇAMENTAIS		449.867,77€	OPERAÇÕES DE TESOURARIA		3.620,55€
Correntes	399.236,63€				
Capital	44.144,60€				
Outras	6.486,54€				
OPERAÇÕES DE TESOURARIA		3.753,24€	SALDO P/ GERÊNCIA SEGUINTE		77.760,39€
			Execução Orçamental	77.618,51€	
			Operações de Tesouraria	141,88€	
TOTAL		520.459,27€	TOTAL		520.459,27€

Da análise do resumo da demonstração do desempenho orçamental, conclui-se que a União das Freguesias de Abrigada e Cabanas de Torres obteve uma execução orçamental positiva com um valor de 77.760,39 euros

Departamento de consultor
Miguel Lopes

Órgão Executivo

05 / 03 / 2026


Catarina dos Santos Quintas
